

Quelle influence pour le milieu de vie dans l'acte de donner du sang? Analyse qualitative pour des milieux urbains, ruraux et de banlieue au Québec

SFTS-Paris
10 juin 2013

**Marie-Soleil Cloutier
Élianne Carrier
Johanne Charbonneau**

Mise en contexte du projet

- La distribution géographique des taux de dons n'est pas homogène entre les régions du Québec
 - Milieux périphérique avec des taux plus élevé
 - Milieux urbains dense avec de faible taux
 - Une tendance qui semblent « occidentale »

Qu'est-ce qui expliquent ces différences?

Sens de la communauté?

Solidarités locales des régions rurales?

Ce que l'on sait du don de sang...

Facteurs individuels dissuasifs

- Peurs
- Exclusion et critères
- Appartenance à une religion ou une communauté
- Temps
- Confiance dans les organisations en charge des dons

Facteurs individuels persuasifs

- Geste altruiste
- Devoir social
- Reconnaissance des pairs
- Pressions sociales

Qu'en est-il des « effets du milieu de vie »??

Objectifs du projet

**Questionner des donneurs
selon leur lieu de résidence**

**Documenter les différences
entre les milieux**

**Mieux planifier les collectes
selon les milieux**

Méthodes et données

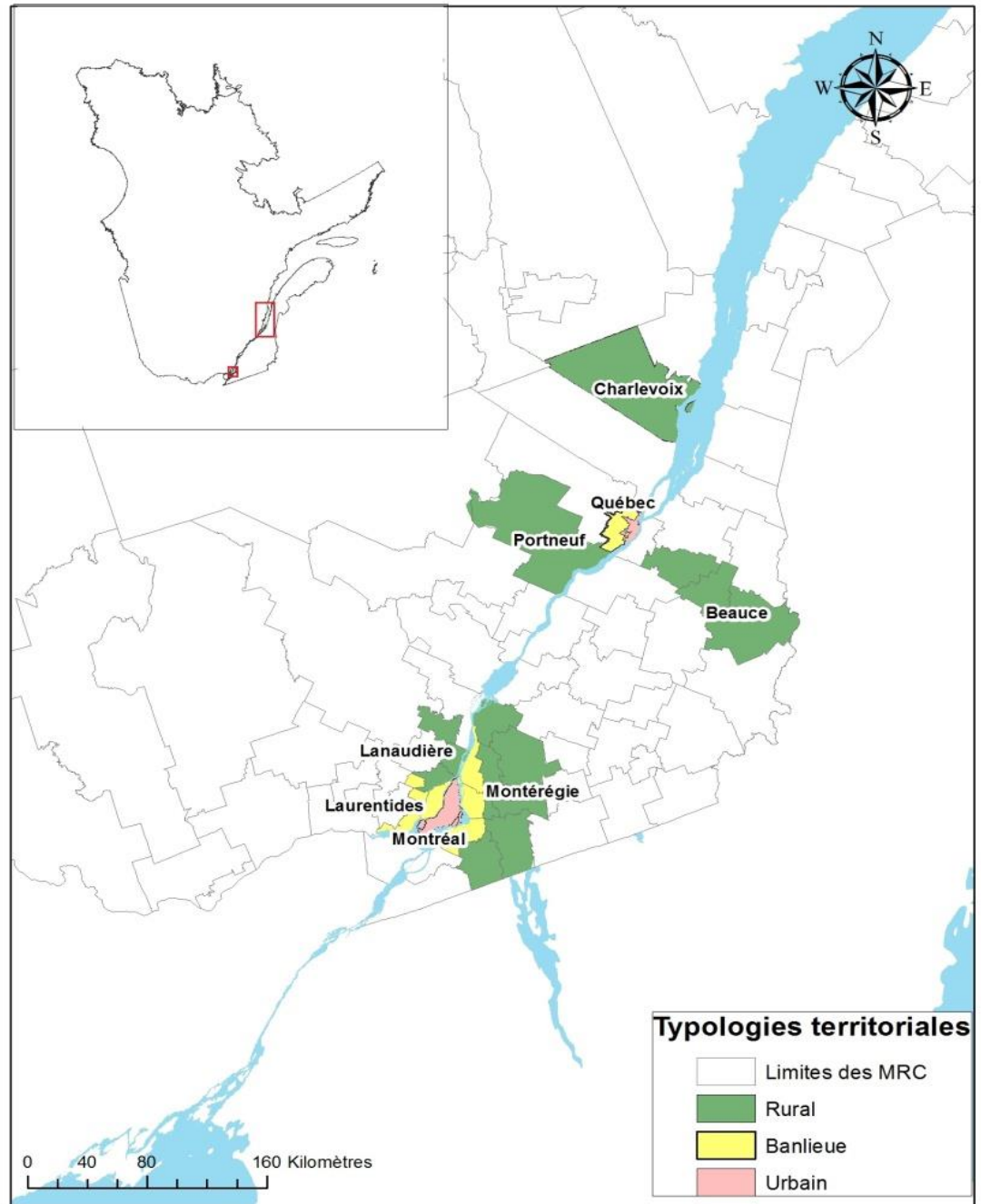
Les territoires à l'étude

Typologie des MRC provenant des travaux d'Apparicio et al. (2009)

URBAIN: Montréal et Centre-ville de Québec

RURAL: 40 km en dehors des milieux urbains

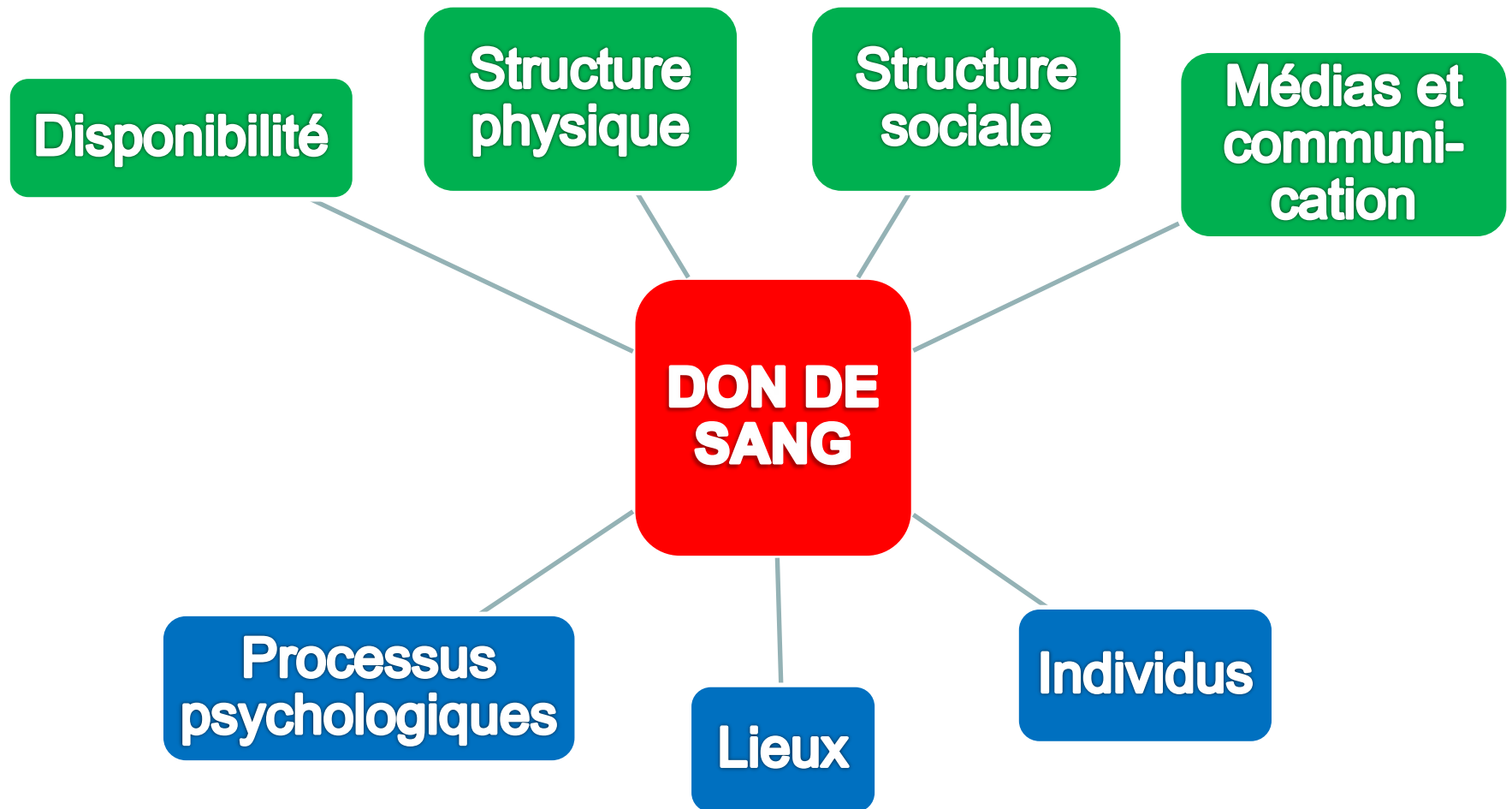
BANLIEUE: RMR de Mtl et Qc ni urbain ni rural



Le choix des participants

- Choix de codes postaux dans les zones ciblées
- Extraction aléatoire (*Progesa*) selon le statut de donneur actif ou inactif (plus de 3 ans sans donner et toujours éligible)
- Extraction selon l'âge: entre 30 et 45 ans
- Prise de RV au téléphone
- Entretien semi-dirigé en personne: durée moyenne de 50 minutes

Modèle analytique retenu



Le guide d'entretiens: partie structurel

Structure sociale	Structure physique	Disponibilité	Médias et culture
<i>Premier don:</i> accueil, influence des pairs	<i>Premier don:</i> type de collecte	<i>Confiance en l'organisme:</i> peut-il y avoir des pertes	<i>Routine de don:</i> comment se souvenir d'aller donner
<i>Routine de don:</i> seul ou accompagné, intentions futures	<i>Confiance en l'organisme:</i> lieu de collecte, risque pour les maladies	<i>Besoin de sang:</i> y aura-t-il du sang disponible si un jour vous en avez besoin	<i>Représentation du don de sang:</i> don de sang, don de vie
<i>Représentation du sang et du don:</i> connaître d'autres personnes qui donnent			

Le guide d'entretiens: partie attachement

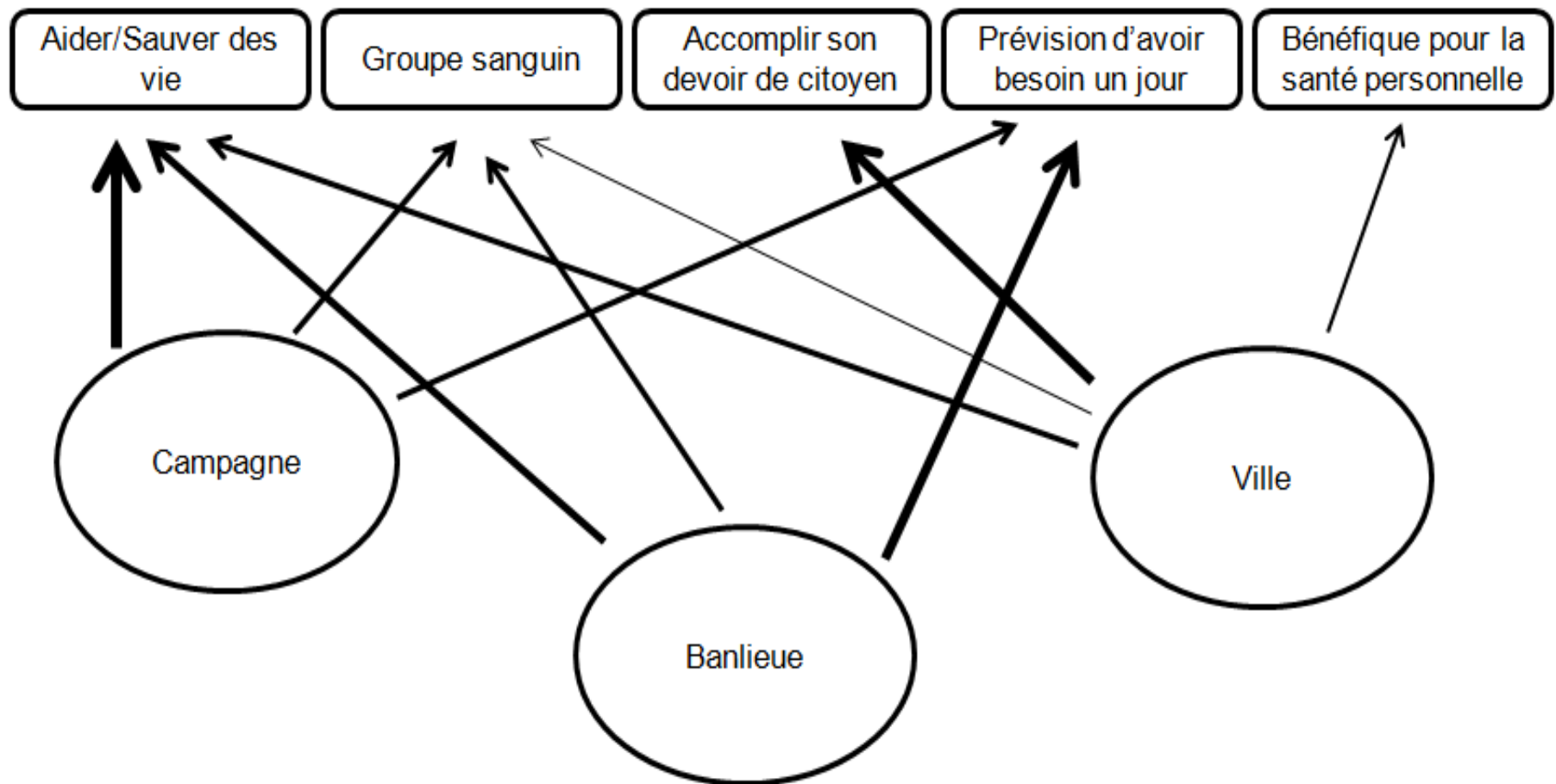
Personne	Lieu	Processus psychologique
<i>Quels sont selon vous les effets du don sur votre santé?</i>	<i>Que signifie pour vous être chez-soi? Où il se situe?</i>	<i>À quel milieu vous identifiez-vous?</i>
<i>Pourquoi avez-vous choisi d'habitez ici?</i>	<i>Où habitent votre famille et vos amis?</i>	<i>Êtes-vous impliqué dans des activités de bénévolat ou autres?</i>
	<i>Fréquence de déménagement?</i>	

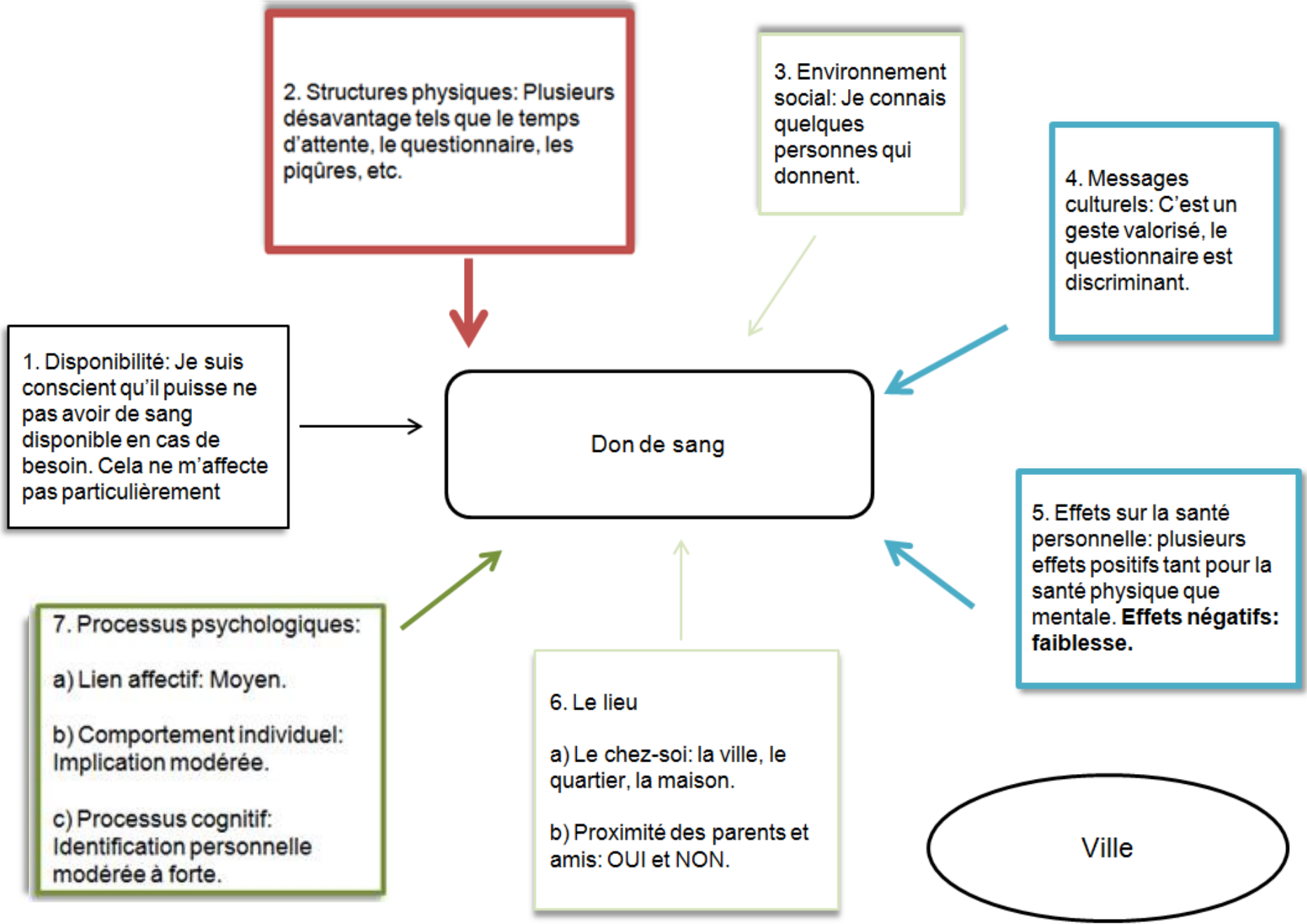
Résultats

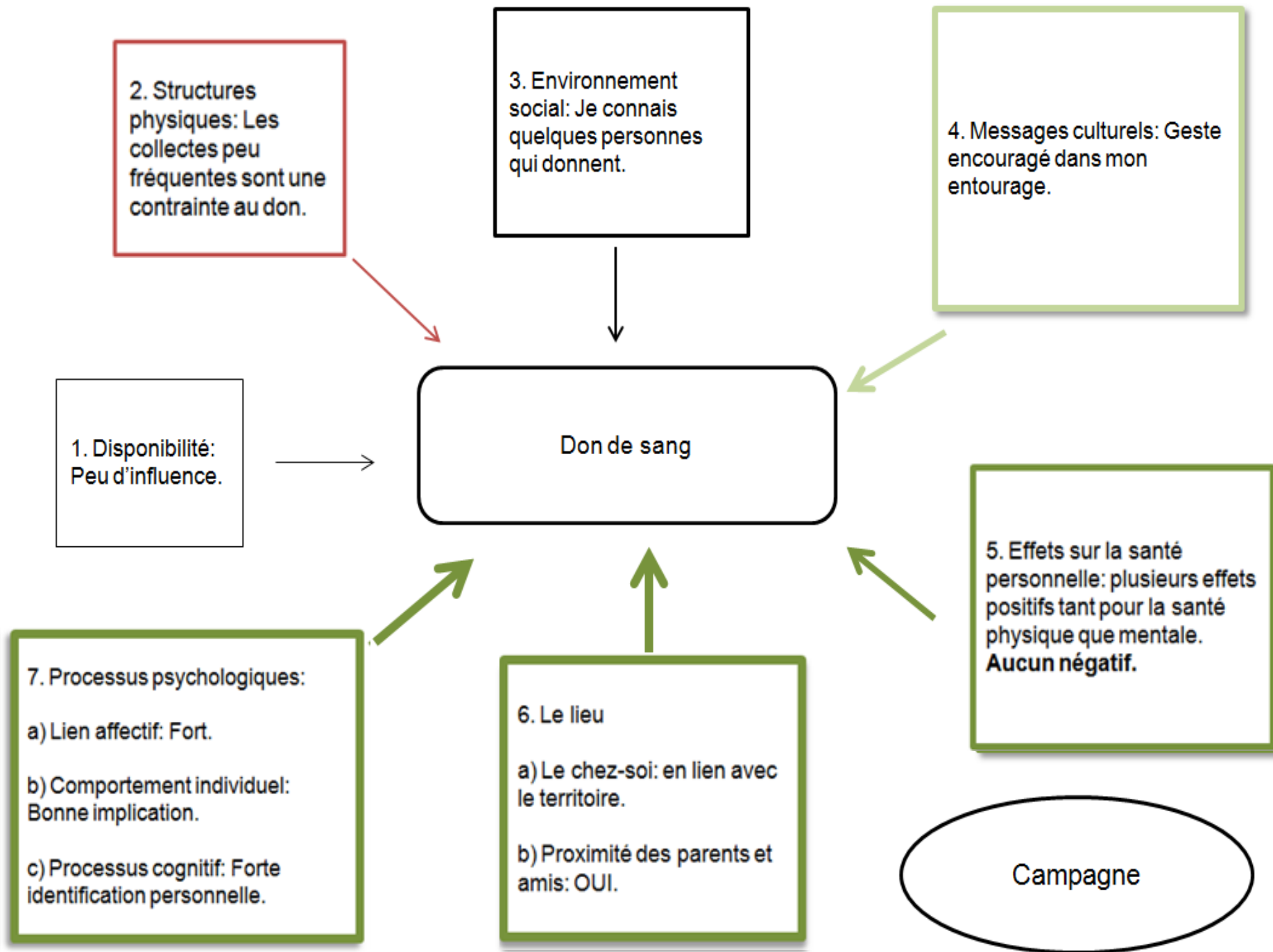
Résultats: ENTRETIENS

Profils sociodémographique retenus	Type de milieu	Nombre de MRC visitées	Nombre de donateurs actifs	Nombre de donateurs inactifs
Centre de la métropole montréalaise	Île de Montréal : urbain	1	8	10
	Reste des MRC du profil : banlieue	0	0	0
MRC urbaines autres que Montréal	Centre-ville de Québec : urbain	1	3	2
	Reste des MRC du profil : banlieue	9	8	8
Villes moyennes avec une structure par âge jeune	Rural	5	4	4
Régions rurales un peu vieillissantes	Rural	8	6	4
Total		24	29	28

Les motivations semblent varier selon les milieux...







Pour la suite des choses...

- Tendances générale démontrant un certain lien entre le milieu et le don
 - Pas nécessairement en lien avec « l'attachement »
 - Étroitement relié au ***mode de vie, à la temporalité***
- Peu de différence entre les donateurs actifs et inactifs
 - Expérience du premier don
 - La famille: « contraintes » ou « opportunités »
- Définition des milieux pas toujours en adéquation avec l'opinion des participants
 - Appropriation du milieu est différente pour chacun
 - Effet des « petites villes de région »

MERCI!

Questions?

Marie-soleil.cloutier@ucs.inrs.ca