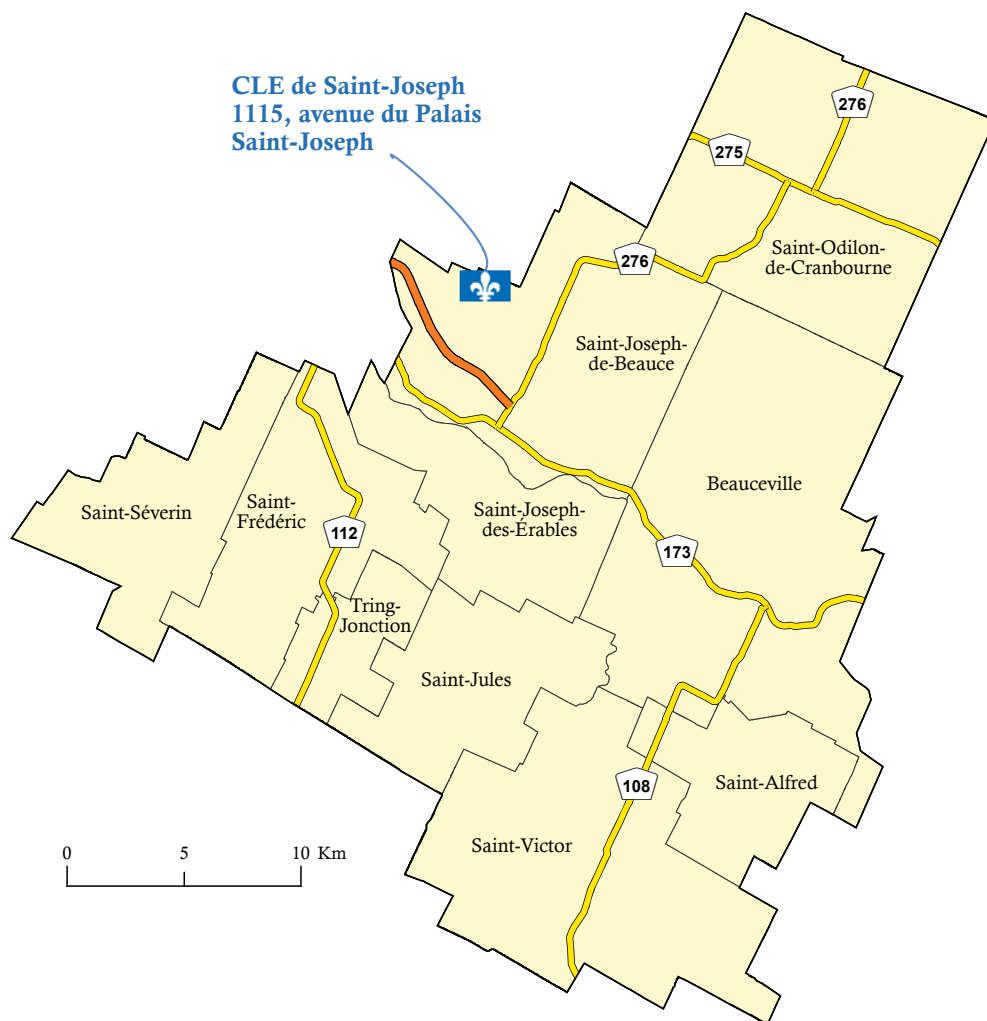
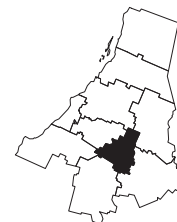


# Synthèse des portraits socioéconomiques de la région de la Chaudière-Appalaches

## MRC de Robert-Cliche



### Équipe de recherche

Philippe Apparicio, professeur  
Martin Gagnon, agent de recherche  
Elyse Massé, assistante de recherche  
Cindy Rojas, technicienne en arts graphiques

### Étude réalisée par le centre

Urbanisation Culture Société de  
l'Institut national de la recherche scientifique

Pour la Direction régionale d'Emploi-Québec  
de Chaudière-Appalaches  
Gaetan Eeckhoudt, chargé de projet

Février 2011

**INSTITUT NATIONAL DE LA RECHERCHE SCIENTIFIQUE**

Centre - Urbanisation Culture Société  
385, rue Sherbrooke Est  
Montréal (Québec) H2X 1E3

Téléphone : 514 499-4000  
Télécopieur : 514 499-4065

[www.ucs.inrs.ca](http://www.ucs.inrs.ca)

**EMPLOI-QUÉBEC**

Direction régionale d'Emploi-Québec  
de Chaudière-Appalaches  
5130, boul. de la Rive-Sud, bureau 300  
Lévis (Québec) G6V 9L3

Téléphone : 418-838-2605 ou 1-800-463-5907

[emploi.quebec.net/regions/chaudiere-appalaches/](http://emploi.quebec.net/regions/chaudiere-appalaches/)

## TABLE DES MATIÈRES

PARTICULARITÉS DU TERRITOIRE PAR RAPPORT À LA RÉGION  
DE LA CHAUDIÈRE-APPALACHES

CHANGEMENTS MAJEURS DEPUIS LE RECENSEMENT PRÉCÉDENT

1

1 FAITS SAILLANTS DES GRANDES SECTIONS DU PORTRAIT DU TERRITOIRE

2

## NOTE

Ce document constitue une synthèse du Portrait socioéconomique du territoire de la MRC de Robert-Cliche. Ce portrait contient des informations, définitions, notes et avertissements qu'il pourrait être souhaitable de consulter afin de prendre connaissance des particularités de certains thèmes d'analyse, groupes statistiques ou variables étudiées.

## PARTICULARITÉS DU TERRITOIRE PAR RAPPORT À LA RÉGION DE LA CHAUDIÈRE-APPALACHES

- **Une population moins scolarisée** : plus du tiers de la population de 15 ans et plus de la MRC de Robert-Cliche ne possède aucun diplôme (36,4% contre 27,9% pour la région) tandis que moins du dixième détient une formation universitaire (8,8% contre 14,5%).
- **Des familles monoparentales moins souvent sous les seuils de faible revenu** : bien que leur revenu médian soit légèrement inférieur à celui de la région de la Chaudière-Appalaches (40 426 \$ contre 40 894 \$), elles sont proportionnellement beaucoup moins nombreuses à vivre sous les seuils de faible revenu dans la MRC de Robert-Cliche (10,9% contre 17,8% pour la région).
- **Une croissance des personnes inactives de 30 à 44 ans** : leur nombre s'est accru de 9,7% depuis 2001, un fait unique dans la région où ces effectifs ont globalement plutôt chuté de 20,5%. Il en résulte une baisse de 1,8 point de leur taux d'activité, à 88,7%, alors qu'il est en hausse de 1,3 point dans la région, à 90,6%.
- **Une diminution des travailleurs œuvrant dans les affaires, finances et administration** : la place occupée par cette catégorie professionnelle s'est amenuisée davantage en 2006 (12,1% des personnes occupées contre 16% dans la région), en raison d'une baisse de 3,3% des effectifs qui tranche avec la hausse de 11% dans la région depuis 2001.
- **Seulement les deux tiers des emplois occupés par des personnes résidant sur le territoire** : le taux de couverture se limite à 66,6% en 2006, le plus faible taux parmi les territoires de la région, alors que 15,7% des emplois sont occupés par des personnes de la MRC de Beauce-Sartigan. Les résidents de la MRC de Robert-Cliche sont aussi proportionnellement les moins nombreux de la région à travailler sur leur propre territoire (65,1%).
- **Une surreprésentation des emplois dans la fabrication** : bien plus du tiers des emplois relèvent de ce secteur en 2006 (37,8% contre 26,9% pour la région), dont 40,5% des emplois de la région dans le sous-secteur de l'impression et activités connexes de soutien (9,1% des emplois de la MRC de Robert-Cliche contre 1,2%).

## CHANGEMENTS MAJEURS DEPUIS LE RECENSEMENT PRÉCÉDENT

- **Un bond important de la part des familles monoparentales ayant un parent masculin** : suite à une hausse de 69,2% de leurs effectifs, elles constituent 29,9% des familles monoparentales en 2006 (contre 26,2% pour la région), alors qu'elles n'étaient que 18,2% en 2001.
- **Un niveau de défavorisation accru** : la population de la MRC de Robert-Cliche se classe au 5<sup>e</sup> rang des plus défavorisées de la région de la Chaudière-Appalaches en 2006, alors qu'elle occupait la 7<sup>e</sup> position en 2001.
- **Le domaine de la transformation, fabrication et services d'utilité publique en perte de vitesse dans la population occupée** : bien que cette catégorie professionnelle demeure l'une des plus importantes dans la MRC de Robert-Cliche en 2006 (18,1% des effectifs contre 11,3% dans la région), elle a connu une diminution de 15,8% de ses effectifs depuis 2001 (contre -10,5% pour la région).

## FAITS SAILLANTS DES GRANDES SECTIONS DU PORTRAIT DU TERRITOIRE

### Population

- **Un avancement en âge de la jeune cohorte des hommes** : les effectifs des 15 à 24 ans ont diminué de 14,6% depuis 2001 (contre -10,2% dans la région), bien qu'ils constituent toujours un dixième de la population de 15 ans et plus en 2006 (9,3% contre 7,9%), alors que ceux des hommes de 25 à 29 ans ont bondi de 23,1% (contre 15,9%).
- **Une part importante des personnes à faible revenu âgées 55 ans et plus** : en raison de leur présence importante dans la population de 15 ans et plus, celles de 55 à 64 ans et de 65 ans et plus constituent respectivement 26% et 24% des effectifs vivant sous les seuils de faible revenu (contre respectivement 22,1% et 20,8% pour la région).

### Défavorisation

- **Un profil de défavorisation particulier** : en 2006, le profil de défavorisation de la population de la MRC de Robert-Cliche se révèle bien différent de celui de l'ensemble de la région de la Chaudière-Appalaches : la présence des personnes sans diplôme est plus marquée (27,4% contre 19,5%), contrairement à la population à faible revenu et aux chômeurs (respectivement 7,6% et 3,5% contre 10% et 4,5%).

### Marché du travail

- **Une montée importante du chômage chez les jeunes hommes** : le nombre de chômeurs de 15 à 29 ans a crû de 3,3% depuis 2001, alors qu'il a diminué de 19,3% dans l'ensemble de la région. Cette hausse provient d'un bond de 54,5% des effectifs masculins, tandis que ceux des femmes ont diminué de 27,8%. Notons que les jeunes hommes représentent 40,5% des chômeurs en 2006 dans la MRC de Robert-Cliche (contre 33,2% dans la région).
- **Une surreprésentation du grand secteur secondaire** : ce secteur d'activité occupe près de quatre personnes sur dix en 2006 dans la MRC de Robert-Cliche (38,8% contre 28,3% pour la région), et les femmes y sont plus présentes que dans la région (28,9% des effectifs du secteur contre 25%).

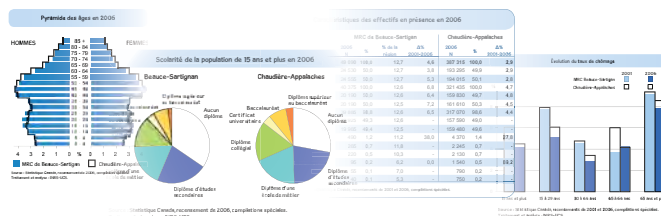
### Les prestataires de l'aide sociale et de la solidarité sociale

- **Une diminution des effectifs des prestataires de l'aide sociale** : leur nombre mensuel moyen a baissé de 7,3% depuis 2007, un peu plus que dans l'ensemble de la région (-5,1%).
- **Un bond du tiers chez les prestataires à l'aide durant 4 à 10 ans** : malgré la baisse des effectifs de l'aide sociale observée dans la MRC de Robert-Cliche, le groupe de ceux à l'aide durant 4 à 10 ans consécutivement s'est accru de 34,8% depuis 2007, nettement plus que dans la région (2,1%).
- **Une hausse des femmes parmi les prestataires de la solidarité sociale** : la très faible hausse des effectifs entre 2007 et 2009 (0,7% contre 0,3% pour la région) résulte d'une baisse de 5,9% chez les hommes (contre 1,7%), contrebalancée par la plus forte croissance observée chez les femmes parmi les territoires de la région (9,1% contre -1% dans la région).

### Les entreprises et les emplois

- **Une baisse importante du nombre d'établissements associés au transport et à l'entreposage** : ce secteur a perdu 13,4% de ses effectifs entre juin 2008 et juin 2009, principalement dans le sous-secteur du transport par camion (-16,7% contre -3,6% pour la région).
- **Une surreprésentation des établissements associés au grand secteur secondaire** : celui-ci rassemble plus du quart des établissements sur le territoire de la MRC de Robert-Cliche en juin 2009, alors que cette part se limite à un cinquième dans la région de la Chaudière-Appalaches (26,6% contre 21%).

# Les portraits socioéconomiques des territoires des centres locaux d'emploi de la Chaudière-Appalaches



11 documents à télécharger à l'adresse suivante : [www.emploiquebec.net](http://www.emploiquebec.net)

- Région de la Chaudière-Appalaches
  - MRC de Beauce-Sartigan
  - MRC de Bellechasse
  - MRC de la Nouvelle-Beauce
  - MRC de L'Islet
  - MRC de Lotbinière
  - MRC de Montmagny
  - MRC de Robert-Cliche
  - MRC des Appalaches
  - MRC des Etchemins
  - Ville de Lévis