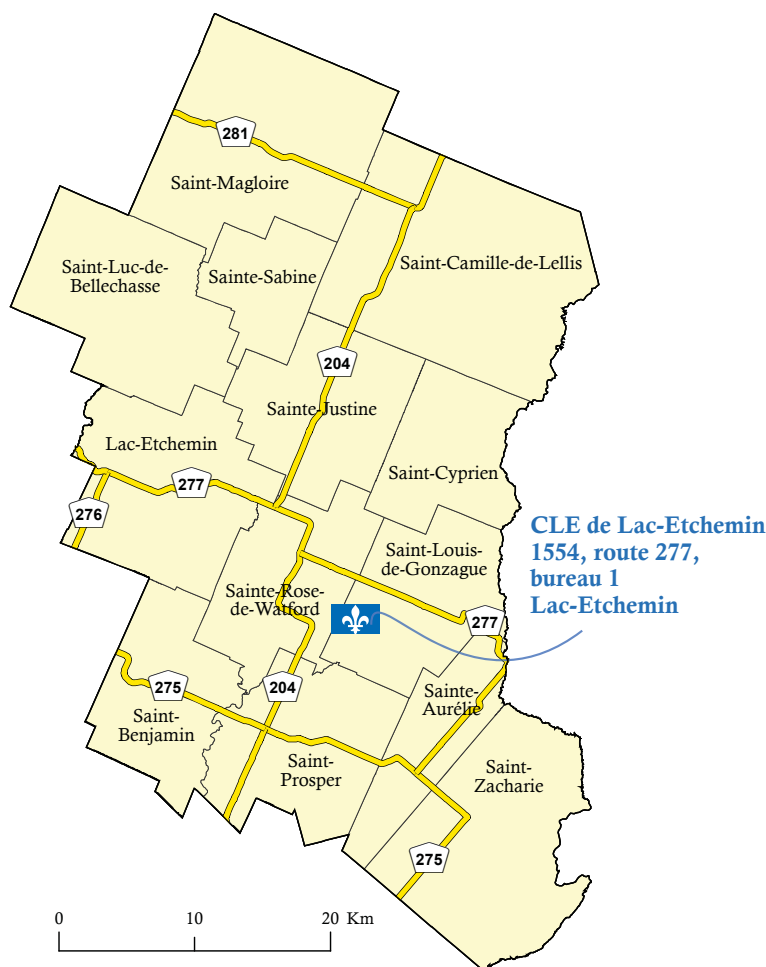
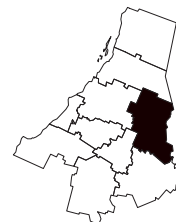


Synthèse des portraits socioéconomiques de la région de la Chaudière-Appalaches

MRC des Etchemins



Équipe de recherche

Philippe Apparicio, professeur
Martin Gagnon, agent de recherche
Elyse Massé, assistante de recherche
Cindy Rojas, technicienne en arts graphiques

Étude réalisée par le centre

Urbanisation Culture Société de
l'Institut national de la recherche scientifique

Pour la Direction régionale d'Emploi-Québec
de Chaudière-Appalaches
Gaetan Eeckhoudt, chargé de projet

Février 2011

INSTITUT NATIONAL DE LA RECHERCHE SCIENTIFIQUE

Centre - Urbanisation Culture Société
385, rue Sherbrooke Est
Montréal (Québec) H2X 1E3

Téléphone : 514 499-4000
Télécopieur : 514 499-4065

www.ucs.inrs.ca

EMPLOI-QUÉBEC

Direction régionale d'Emploi-Québec
de Chaudière-Appalaches
5130, boul. de la Rive-Sud, bureau 300
Lévis (Québec) G6V 9L3

Téléphone : 418-838-2605 ou 1-800-463-5907

emploi.quebec.net/regions/chaudiere-appalaches/

TABLE DES MATIÈRES

PARTICULARITÉS DU TERRITOIRE PAR RAPPORT À LA RÉGION
DE LA CHAUDIÈRE-APPALACHES

CHANGEMENTS MAJEURS DEPUIS LE RECENSEMENT PRÉCÉDENT

1

1 FAITS SAILLANTS DES GRANDES SECTIONS DU PORTRAIT DU TERRITOIRE

2

NOTE

Ce document constitue une synthèse du Portrait socioéconomique du territoire de la MRC des Etchemins. Ce portrait contient des informations, définitions, notes et avertissements qu'il pourrait être souhaitable de consulter afin de prendre connaissance des particularités de certains thèmes d'analyse, groupes statistiques ou variables étudiées.

PARTICULARITÉS DU TERRITOIRE PAR RAPPORT À LA RÉGION DE LA CHAUDIÈRE-APPALACHES

- **Une population nettement moins scolarisée** : dans la population de 15 ans et plus de la MRC des Etchemins en 2006, quatre personnes sur dix ne détiennent aucun diplôme (39,2% contre 27,9% pour la région), tandis que moins du dixième possède une formation universitaire (8,5% contre 14,5%).
- **Le plus bas revenu moyen de la région chez les femmes comme les hommes** : en 2005, les premières gagnent en moyenne 4 500 \$ de moins que leurs homologues de l'ensemble de la région (19 117 \$ contre 23 634 \$), et l'écart atteint 5 400 \$ pour les hommes (28 944 \$ contre 35 433 \$).
- **Le plus faible taux d'emploi de la région** : en faible hausse de 0,7 point depuis 2001 (contre 2,1 points dans la région), il se limite à 54,2% en 2006, presque 10 points de moins que pour l'ensemble de la région (64%).
- **Un emploi sur huit dans le secteur de l'agriculture, foresterie, chasse et pêche** : en 2006, ce secteur concentre 12,3% des emplois de la MRC des Etchemins, une part deux fois plus élevée que dans la région de la Chaudière-Appalaches (6,2%). En contrepartie, le secteur de la fabrication ne compte que 21,9% des emplois (contre 26,9% pour la région).
- **Des emplois liés à la fabrication très concentrés dans les produits en bois** : plus des deux cinquièmes des emplois du secteur de la fabrication relèvent du seul sous-secteur de la fabrication de produits en bois (9,4% des emplois contre 4,6% pour la région), une proportion inégalée dans les autres territoires de la région.

CHANGEMENTS MAJEURS DEPUIS LE RECENSEMENT PRÉCÉDENT

- **Une chute des parents féminins et un bond des parents masculins dans les familles monoparentales** : le nombre de familles dont le parent est une femme a baissé de 25,8% depuis 2001, alors que celles dont le parent est un homme ont crû de 26,7% (contre respectivement 2% et 16,2% dans la région). Il en résulte que la part de ces dernières est passée de 23,6% à 34,5% en 2006, la plus élevée parmi les territoires de la région (26,2%).
- **Une population moins défavorisée** : la population de la MRC des Etchemins se classe au 4^e rang des plus défavorisées de la région de la Chaudière-Appalaches en 2006, alors qu'elle occupait le second rang en 2001.
- **Une forte hausse du nombre de chômeurs chez les jeunes hommes de 15 à 29 ans** : leurs effectifs ont bondi de 23,8% depuis 2001, et leur taux de chômage a grimpé de 3,4 points pour atteindre 12% en 2006 (contre 6,5% dans la région). À l'inverse, le nombre de jeunes chômeuses a chuté de 52,9%, entraînant une réduction de 4,4 points de leur taux de chômage à seulement 4,4% (contre 5,5%).
- **Une décroissance des effectifs occupés dans la transformation, fabrication et services d'utilité publique** : le nombre de personnes occupées relevant de cette catégorie professionnelle, plus présente dans la MRC des Etchemins que dans la région (13,5% des effectifs contre 11,3%), a diminué de 21,4% depuis 2001 (contre -10,5% pour la région).
- **Une hausse des établissements actifs dans la construction** : leur nombre a bondi de 13,3% depuis juin 2008 (contre 0,1% pour la région); il en résulte que leur part des établissements de la MRC des Etchemins en juin 2009 s'est rapprochée de celle de la région (respectivement 9,7% et 12,7% des établissements).

FAITS SAILLANTS DES GRANDES SECTIONS DU PORTRAIT DU TERRITOIRE

Population

- **Des personnes âgées très présentes** : en 2006, le cinquième de la population de 15 ans et plus a atteint ou dépassé l'âge de 65 ans dans la MRC des Etchemins (20,3% contre 16% pour la région).
- **Une population de 15 à 44 ans décroissante** : les effectifs des personnes de 15 à 29 ans et de 30 à 44 ans, déjà peu nombreux dans la MRC des Etchemins, ont connu de fortes baisses depuis 2001 (respectivement -11,4% et -16,6% contre -1,7% et -10,4% pour la région).
- **Près des deux tiers des femmes de 15 ans et plus gagnant moins de 20 000 \$ par an** : elles forment 65% des effectifs dans la MRC des Etchemins en 2005, une part plus élevée que dans tout autre territoire de la région (52,1% pour la région).
- **Plus du quart des personnes à faible revenu âgées de 55 à 64 ans** : elles constituent 27,5% des effectifs vivant sous les seuils de faible revenu définis par Statistique Canada en 2005 (contre 22,1% pour la région), et près du tiers chez les hommes (32,6% contre 24,4%).

Défavorisation

- **Un niveau de défavorisation élevé dans la plupart des municipalités** : des treize municipalités que compte le territoire de la MRC des Etchemins en 2006, six sont classées *défavorisé* et cinq sont considérées *très défavorisé*.

Marché du travail

- **À peine plus de la moitié de la population occupant un emploi** : le taux d'emploi se limite à 54,2% en 2006 (en hausse de 0,7 point), soit 10 points de moins que dans l'ensemble de la région (64%, en hausse de 2,1 points).
- **Une présence marquée du secteur primaire** : ce secteur d'activité occupe 10,8% de la population de la MRC des Etchemins en 2006, une proportion près de deux fois plus élevée que dans la région (5,9%).

Les prestataires de l'aide sociale et de la solidarité sociale

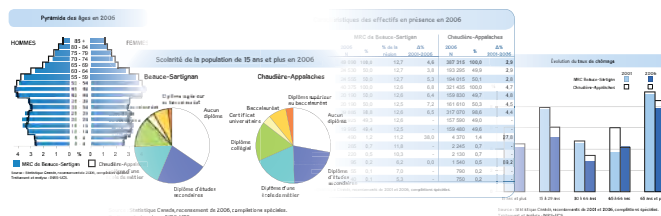
- **Plus du tiers des prestataires de l'aide sociale âgés de 30 à 44 ans** : ils constituent 36,5% des effectifs en 2009 (contre 31,1% dans la région), suite à une croissance de 22,1% depuis 2007 (contre -4,7%).
- **Une augmentation du nombre de personnes seules parmi les prestataires de l'aide sociale** : leurs effectifs se sont accrus de 12,9% depuis 2007 (contre -3,4% pour la région), pour atteindre 69,2% des ménages prestataires de l'aide sociale en 2009 (contre 72,9%). Il s'agit de la plus forte hausse parmi les territoires de la région.
- **Les hommes nettement majoritaires parmi les prestataires de la solidarité sociale** : ils forment 58% des effectifs de la MRC des Etchemins, soit une part plus élevée que dans tout autre territoire de la région en 2009 (50,3% pour la région).

Les entreprises et les emplois

- **Moins des deux tiers des résidents travaillant dans leur territoire** : seulement 65,4% des personnes occupées de la MRC des Etchemins y travaillent également en 2006, et 18% des résidents travaillent dans la MRC de Beauce-Sartigan.

- **Une croissance du nombre d'établissements dans les grands secteurs primaire et secondaire** : avec des hausses respectives de 10,9% et 9,3% depuis juin 2008 (contre 2,6% et -0,1% pour la région), les effectifs de ces grands secteurs se sont rapprochés de ceux de la région en juin 2009.
- **Le tiers des travailleurs autonomes œuvrant dans le secteur primaire** : ils représentent 33,7% des 1 215 travailleurs autonomes de la MRC des Etchemins en 2006 contre un peu plus du cinquième dans la région de la Chaudière-Appalaches (21,9%).

Les portraits socioéconomiques des territoires des centres locaux d'emploi de la Chaudière-Appalaches



11 documents à télécharger à l'adresse suivante :
www.emploiquebec.net

- Région de la Chaudière-Appalaches
 - MRC de Beauce-Sartigan
 - MRC de Bellechasse
 - MRC de la Nouvelle-Beauce
 - MRC de L'Islet
 - MRC de Lotbinière
 - MRC de Montmagny
 - MRC de Robert-Cliche
 - MRC des Appalaches
 - MRC des Etchemins
 - Ville de Lévis